





ОБЩЕОБРАЗОВАТЕЛЬНОЕ ЧАСТНОЕ УЧРЕЖДЕНИЕ
«ШКОЛА-ИНТЕРНАТ «АБСОЛЮТ»

СОГЛАСОВАНО
на заседании ШМО
протокол № 1
от «30» августа 2019 г.
Руководитель МО
 Д.С. Шульгина

СОГЛАСОВАНО
Зам. директора по УР
 Д.С. Шульгина
«30» августа 2019 г.

УТВЕРЖДЕНА
Приказом директора
№149/1 о/д
от «30» августа 2019
 М.М. Прочухаева



РАБОЧАЯ ПРОГРАММА

Геометрия

8 «Г» класс

Рабочую программу составила: *Волкова С.Г.*

2019-2020 учебный год

Аннотация к рабочей программе основной школы учебного предмета «Геометрия» (8 класс)

Место в учебном плане/недельная нагрузка	Основное общее образование (2 уровень образования), учебный план 8 класс, 3 часа в неделю
Базовый/профильный/углубленный/курс. Обоснование выбора курса	Программа полностью отражает базовый уровень подготовки школьников
Документы в основе составления рабочей программы	1. ФГОС ООО 2. Геометрия. 7-9 классы. Рабочие программы. Предметная линия учебников Л.С. Атанасян, В.Ф. Бутузов, С.Б. Кадомцев и др.. — М.:Просвещение, 2018 г.
Учебники	Рабочая программа ориентирована на использование учебника «Геометрия 7-9 класс»: учебник для учащихся общеобразовательных учреждений / Л.С. Атанасян, В.Ф. Бутузов, С.Б. Кадомцев и др. — М. : Просвещение, 2018 г.
Другие пособия (если используются)	Геометрия. 8 класс. Дидактические материалы (к учебнику Атанасян) — М. : Просвещение, 2018 г.
Электронные ресурсы (если используются)	<ul style="list-style-type: none"> • http://www.proschkolu.ru • http://www.uchportal.ru • http://interneturok.ru • http://urokimatematiri.ru

Планируемые результаты освоения содержания курса

Программа обеспечивает достижение следующих результатов освоения образовательной программы основного общего образования:

Личностные результаты:

- сформированность ответственного отношения к учению, готовность и способность обучающихся к саморазвитию и самообразованию на основе мотивации к обучению и познанию, выбору дальнейшего образования на базе ориентировки в мире профессий и профессиональных предпочтений, осознанному построению индивидуальной образовательной траектории с учётом устойчивых познавательных интересов;
- сформированность целостного мировоззрения, соответствующего современному уровню развития науки и общественной практики;
- сформированность коммуникативной компетентности в общении и сотрудничестве со сверстниками, старшими и младшими, в образовательной, общественно полезной, учебно-исследовательской, творческой и других видах деятельности;
- умение ясно, точно, грамотно излагать свои мысли в устной и письменной речи, понимать смысл поставленной задачи, выстраивать аргументацию, приводить примеры и контрпримеры;
- критичность мышления, умение распознавать логически некорректные высказывания, отличать гипотезу от факта;
- креативность мышления, инициатива, находчивость, активность при решении геометрических задач;
- умение контролировать процесс и результат учебной математической деятельности;
- способность к эмоциональному восприятию математических объектов, задач, решений, рассуждений.

Метапредметные результаты:

- умение самостоятельно планировать альтернативные пути достижения целей, осознанно выбирать наиболее эффективные способы решения учебных и познавательных задач;
- умение осуществлять контроль по результату и по способу действия на уровне произвольного внимания и вносить необходимые коррективы;
- умение адекватно оценивать правильность или ошибочность выполнения учебной задачи, её объективную трудность и собственные возможности её решения;
- осознанное владение логическими действиями определения понятий, обобщения, установления аналогий, классификации на основе самостоятельного выбора оснований и критериев, установления родовидовых связей;
- умение устанавливать причинно-следственные связи; строить логическое рассуждение, умозаключение (индуктивное, дедуктивное и по аналогии) и выводы;
- умение создавать, применять и преобразовывать знаково-символические средства, модели и схемы для решения учебных и познавательных задач;
- умение организовывать учебное сотрудничество и совместную деятельность с учителем и сверстниками: определять цели, распределение функций и ролей участников, взаимодействие и общие способы работы; умение работать в группе: находить общее решение и разрешать конфликты на основе согласования позиций и учёта интересов; слушать партнёра; формулировать, аргументировать и отстаивать своё мнение;

- сформированность учебной и общепользовательской компетентности в области использования информационно-коммуникационных технологий;
- первоначальные представления об идеях и методах математики как об универсальном языке науки и техники, о средстве моделирования явлений и процессов;
- умение видеть математическую задачу в контексте проблемной ситуации в других дисциплинах, в окружающей жизни;
- умение находить в различных источниках информацию, необходимую для решения математических проблем, и представлять её в понятной форме; принимать решение в условиях неполной и избыточной, точной и вероятностной информации;
- умение понимать и использовать математические средства наглядности (рисунки, чертежи, схемы и др.) для иллюстрации, интерпретации, аргументации;
- умение выдвигать гипотезы при решении учебных задач и понимать необходимость их проверки;
- умение применять индуктивные и дедуктивные способы рассуждений, видеть различные стратегии решения задач;
- понимание сущности алгоритмических предписаний и умение действовать в соответствии с предложенным алгоритмом;
- умение самостоятельно ставить цели, выбирать и создавать алгоритмы для решения учебных математических проблем;
- умение планировать и осуществлять деятельность, направленную на решение задач исследовательского характера.

Предметные результаты:

- умение работать с геометрическим текстом (анализ, извлечение необходимой информации), точно и грамотно выражать свои мысли в устной и письменной речи, применяя математическую терминологию и символику, использовать различные языки математики (словесный, символический, графический), обосновывать суждения, проводить классификацию, доказывать математические утверждения;
 - владение базовым понятийным аппаратом по основным разделам содержания;
 - представление об основных изучаемых понятиях (число, геометрическая фигура) как важнейших математических моделях, позволяющих описывать и изучать реальные процессы и явления;
 - овладение навыками устных, письменных, инструментальных вычислений;
 - овладение геометрическим языком, умение использовать его для описания предметов окружающего мира, развитие пространственных представлений и изобразительных умений, приобретение навыков геометрических построений;
 - усвоение систематических знаний о плоских фигурах и их свойствах, а также на наглядном уровне – о простейших пространственных телах, умение применять систематические знания о них для решения геометрических и практических задач;
 - умение измерять длины отрезков, величины углов, использовать формулы для нахождения периметров, площадей и объёмов геометрических фигур;
 - умение применять изученные понятия, результаты, методы для решения задач практического характера и задач из смежных дисциплин с использованием при необходимости справочных материалов, калькулятора, компьютера.

Четырёхугольники

ученик научится:

- пользоваться языком геометрии для описания предметов окружающего мира и их взаимного расположения;

- распознавать и изображать на чертежах и рисунках геометрические фигуры и их конфигурации;
 - изображать и обозначать, распознавать на чертежах выпуклые и невыпуклые многоугольники и их элементы, внешние углы многоугольника;
 - формулировать и объяснять определения выпуклых и невыпуклых многоугольников и их элементов;
 - формулировать и доказывать утверждения о сумме внешних и внутренних углов выпуклого многоугольника;
 - формулировать определения параллелограмма, трапеции, прямоугольной и равнобедренной трапеции и ее элементов, прямоугольника, ромба, квадрата;
 - изображать и обозначать, распознавать на чертежах прямоугольник, ромб, квадрат
 - формулировать и доказывать свойства параллелограмм;
 - формулировать и доказывать признаки параллелограмма;
 - формулировать и доказывать свойства, признаки; прямоугольной и равнобедренной трапеции, прямоугольника, ромба, квадрата;
 - строить симметричные точки;
 - распознавать фигуры, обладающие осевой и центральной симметрией.
- ученик получит возможность:
- овладеть методикой решать задачи, применяя свойства и признаки параллелограмма, трапеции, прямоугольника, ромба, квадрата;

Площадь

ученик научится:

- описывать ситуацию, изображенную на рисунке, соотносить чертеж и текст;
- иллюстрировать и объяснять основные свойства площади, понятие равновеликости и равноставленности;
- иллюстрировать и доказывать теорему об отношении площадей треугольников, имеющих по равному углу;
- выводить формулы площади квадрата;
- применять при решении задач на вычисления и доказательство основные свойства площадей, понятия равновеликости и равноставленности, алгебраический аппарат;
- выводите площади треугольника: традиционную и формулу Герона;
- доказывать формулы площадей параллелограмма и треугольника, трапеции, ромба;
- вычислять площади фигур с помощью непосредственного использования формул площадей параллелограмма и треугольника, трапеции, ромба;
- находить площадь прямоугольного треугольника;
- иллюстрировать и доказывать теорему Пифагора
- находить катет и гипотенузу в прямоугольном треугольнике с помощью теоремы

Пифагора.

ученик получит возможность:

- применять изученные формулы для нахождения площадей для решения задач;
- применять при решении задач на вычисление площадей метод площадей, теорему, теорему, обратную теореме Пифагора;
- применять при решении задач на вычисления и доказательство метод площадей.

Подобные треугольники

ученик научится:

- объяснять понятия: подобия, коэффициента подобия, подобных треугольников, пропорциональных отрезков;
- изображать и обозначать, распознавать на чертежах подобные треугольники, средние линии треугольников, выделять в конфигурации, данной в условии задачи подобные треугольники, средние линии треугольников,

-формулировать и иллюстрировать, доказывать теорему об отношении площадей подобных треугольников;

-формулировать и иллюстрировать, доказывать признаки подобия треугольников;

-формулировать и иллюстрировать, доказывать теорему о средней линии треугольника;

- формулировать и иллюстрировать понятие пропорциональных отрезков,

- формулировать и иллюстрировать свойство биссектрисы угла треугольника;

- формулировать и иллюстрировать, доказывать теорему о пропорциональных отрезках в прямоугольном треугольнике

-формулировать и иллюстрировать, доказывать теорему о точке пересечения медиан треугольника;

-объяснять тригонометрические термины «синус», «косинус», «тангенс», оперировать начальными понятиями тригонометрии;

-решать прямоугольные треугольники;

-применять при решении задач на вычисления: признаки подобия треугольников, теорему о средней линии треугольника, теорем о пропорциональных отрезках в прямоугольном треугольнике (понятие среднего геометрического двух отрезков, свойство высоты в прямоугольном треугольнике, проведенной из вершины прямого угла, свойство катетов прямоугольного треугольника, определений тригонометрических функций острого угла в прямоугольном треугольнике;

ученик получит возможность:

- применять признаки подобия треугольников при решении задач;

- применять подобие треугольников в измерительных работах на местности;

- применять теоремы о подобных треугольниках при решении задач на построение;

- применять основные тригонометрические тождества в процессе решения задач;

- применять при решении задач на построение понятие подобия

Окружность

ученик научится:

- изображать и обозначать, распознавать на чертежах вписанные и описанные окружности, касательные к окружности, центральные и вписанные углы;

-выделять в конфигурации вписанные и описанные окружности, касательные к окружности, центральные и вписанные углы;

-формулировать и иллюстрировать определения вписанных и описанных окружностей, касательной к окружности, центральных и вписанных углов;

- формулировать и иллюстрировать, доказывать теорему о признаке и свойстве касательной к окружности;

- формулировать и иллюстрировать, доказывать теорему о вписанном угле, следствия из этой теоремы;

- формулировать и иллюстрировать, доказывать теорему о свойстве отрезков касательных, проведенных из одной точки, о свойстве отрезков пересекающихся хорд;

- формулировать и иллюстрировать, доказывать теорему о вписанных в треугольник и описанных около треугольника окружностях и следствия из них;

- формулировать и иллюстрировать, доказывать теорему о свойствах вписанных в окружность и описанных около окружности многоугольниках;

-устанавливать взаимное расположение прямой и окружности

- применять при решении задач на вычисление и доказательство: теоремы о вписанном угле, следствия из этой теоремы, теоремы о свойстве касательной к окружности, о свойстве отрезков касательных, проведенных из одной точки, о свойстве отрезков пересекающихся хорд

ученик получит возможность:

- решать задачи с использованием замечательных точек треугольника;

- решать задачи на нахождение углов в окружности;

-применять метод геометрического места точек для решения задач и для доказательства.

Повторение. Решение задач

ученик научится:

- решать планиметрические задачи

ученик получит возможность:

-систематизировать полученные знания

В результате изучения геометрии выпускник 8 класса научится:

Наглядная геометрия

1) распознавать на чертежах, рисунках, моделях и в окружающем мире плоские и пространственные геометрические фигуры;

2) распознавать развёртки куба, прямоугольного параллелепипеда;

3) определять по линейным размерам развёртки фигуры линейные размеры самой фигуры и наоборот;

4) вычислять объём прямоугольного параллелепипеда.

Выпускник *получит возможность:*

5) *вычислять объёмы пространственных геометрических фигур, составленных из прямоугольных параллелепипедов;*

6) *углубить и развить представления о пространственных геометрических фигурах;*

7) *применять понятие развёртки для выполнения практических расчётов.*

Геометрические фигуры

Выпускник *научится:*

1) пользоваться языком геометрии для описания предметов окружающего мира и их взаимного расположения;

2) распознавать и изображать на чертежах и рисунках геометрические фигуры и их конфигурации;

3) находить значения длин линейных элементов фигур и их отношения, градусную меру углов от 0 до 180° , применяя определения, свойства и признаки фигур и их элементов, отношения фигур (равенство, подобие, симметрии, поворот, параллельный перенос);

4) оперировать с начальными понятиями тригонометрии и выполнять элементарные операции над функциями углов;

5) решать задачи на доказательство, опираясь на изученные свойства фигур и отношений между ними и применяя изученные методы доказательств;

6) решать несложные задачи на построение, применяя основные алгоритмы построения с помощью циркуля и линейки;

7) решать простейшие планиметрические задачи в пространстве.

Выпускник *получит возможность:*

8) *овладеть методами решения задач на вычисления и доказательства: методом от противного, методом подобия, методом перебора вариантов и методом геометрических мест точек;*

9) *приобрести опыт применения алгебраического и тригонометрического аппарата и идей движения при решении геометрических задач;*

10) *овладеть традиционной схемой решения задач на построение с помощью циркуля и линейки: анализ, построение, доказательство и исследование;*

11) *научиться решать задачи на построение методом геометрического места точек и методом подобия;*

12) *приобрести опыт исследования свойств планиметрических фигур с помощью компьютерных программ.*

Измерение геометрических величин

Выпускник *научится*:

1) использовать свойства измерения длин, площадей и углов при решении задач на нахождение длины отрезка, длины окружности, длины дуги окружности, градусной меры угла;

2) вычислять длины линейных элементов фигур и их углы, используя формулы длины окружности и длины дуги окружности, формулы площадей фигур;

3) вычислять площади треугольников, прямоугольников, параллелограммов, трапеций, кругов и секторов;

4) вычислять длину окружности, длину дуги окружности;

5) решать задачи на доказательство с использованием формул длины окружности и длины дуги окружности, формул площадей фигур;

6) решать практические задачи, связанные с нахождением геометрических величин (используя при необходимости справочники и технические средства).

Выпускник *получит возможность*:

7) вычислять площади фигур, составленных из двух или более прямоугольников, параллелограммов, треугольников, круга и сектора;

8) вычислять площади многоугольников, используя отношения равновеликости и равносоставленности;

9) приобрести опыт применения алгебраического и тригонометрического аппарата и идей движения при решении задач на вычисление площадей многоугольников.

Содержание учебного предмета «Геометрия» (8 класс)

Повторение (6 ч.)

Треугольник. Признаки равенства треугольников. Окружность. Касательная к окружности.

Четырехугольники (24 часа)

Многоугольник, выпуклый многоугольник, четырехугольник. Параллелограмм, его свойства и признаки. Трапеция, виды и свойства трапеции. Прямоугольник, ромб, квадрат, их свойства. Теоремы о средней линии треугольника и трапеции. Теоремы Фалеса и Вариньона. Симметрия четырехугольников и других фигур.

Цель: изучить наиболее важные виды четырехугольников — параллелограмм, прямоугольник, ромб, квадрат, трапецию; дать представление о фигурах, обладающих осевой или центральной симметрией. Доказательства большинства теорем данной темы и решения многих задач проводятся с помощью признаков равенства треугольников, поэтому полезно их повторить, в начале изучения темы.

Осевая и центральная симметрии вводятся не как преобразование плоскости, а как свойства геометрических фигур, в частности четырехугольников. Рассмотрение этих понятий как движений плоскости состоится в 9 классе.

Площадь. Теорема Пифагора. (24 часа)

Равносоставленные многоугольники. Понятие площади многоугольника. Площади квадрата, прямоугольника, параллелограмма, треугольника и трапеции. Теорема об отношении двух треугольников, имеющих по равному углу. Теорема Пифагора. Обратная теорема Пифагора. Приложения теоремы Пифагора. Формула Герона.

Цель: расширить и углубить полученные в 5—6 классах представления обучающихся об измерении и вычислении площадей; вывести формулы площадей прямоугольника, параллелограмма, треугольника, трапеции; доказать одну из главных теорем геометрии — теорему Пифагора.

Вывод формул для вычисления площадей прямоугольника, параллелограмма, треугольника, трапеции основывается на двух основных свойствах площадей, которые принимаются исходя из наглядных представлений, а также на формуле площади квадрата. Нетрадиционной для школьного курса является теорема об отношении площадей треугольников, имеющих по равному углу. Она позволяет в дальнейшем дать простое доказательство признаков подобия треугольников. В этом состоит одно из преимуществ, обусловленных ранним введением понятия площади. Доказательство теоремы Пифагора основывается на свойствах площадей и формулах для площадей квадрата и прямоугольника. Доказывается также теорема, обратная теореме Пифагора.

Подобные треугольники (24 часа)

Пропорциональные отрезки. Определение подобных треугольников. Отношение площадей подобных треугольников. Признаки подобия треугольников. Применение подобия к доказательству теорем: обобщение теоремы Фалеса, теоремы Чевы и Менелая. Замечательные точки треугольника и их свойства. Метод подобия в задачах на построение. Понятие о подобии произвольных фигур. Соотношения между сторонами и углами прямоугольного треугольника. Значения синуса, косинуса и тангенса острого угла прямоугольного треугольника. Решение прямоугольных треугольников.

Цель: ввести понятие подобных треугольников; рассмотреть признаки подобия треугольников и их применения; сделать первый шаг в освоении учащимися тригонометрического аппарата геометрии. Определение подобных треугольников дается не на основе преобразования подобия, а через равенство углов и пропорциональность сходственных сторон. Признаки подобия треугольников доказываются с помощью теоремы об отношении площадей треугольников, имеющих по равному углу. Утверждения о точке пересечения биссектрис треугольника и точке пересечения серединных перпендикуляров к сторонам треугольника выводятся как следствия из теорем о свойствах биссектрисы угла и серединного перпендикуляра к отрезку. Теорема о точке пересечения высот треугольника (или их продолжений) доказывается с помощью утверждения о точке пересечения серединных перпендикуляров.

На основе признаков подобия доказывается теорема о средней линии треугольника, утверждение о точке пересечения медиан треугольника, а также два утверждения о пропорциональных отрезках в прямоугольном треугольнике. Дается представление о методе подобия в задачах на построение. В заключение темы вводятся элементы тригонометрии — синус, косинус и тангенс острого угла прямоугольного треугольника.

Окружность (18 часа)

Взаимное расположение прямой и окружности. Касательная к окружности. Касательная к кривой линии. Взаимное расположение окружности. Углы, связанные с окружностью: центральные и вписанные углы, углы между хордами и

секущими. Теорема о квадрате касательной. Вписанная и описанная окружности. Формула Эйлера. Теорема Птолемея. Внеписанные окружности.

Цель: расширить сведения об окружности, полученные учащимися в 7 классе; изучить новые факты, связанные с окружностью; познакомить обучающихся с четырьмя замечательными точками треугольника. В данной теме вводится много новых понятий и рассматривается много утверждений, связанных с окружностью. Для их усвоения следует уделить большое внимание решению задач. Наряду с теоремами об окружностях, вписанной в треугольник и описанной около него, рассматриваются свойства сторон описанного четырехугольника и свойство углов вписанного четырехугольника. Формула Эйлера. Теорема Птолемея. Внеписанные окружности.

Повторение. Решение задач. (6 часов)

Цель: Повторение, обобщение и систематизация знаний, умений и навыков за курс геометрии 8 класса.

Формы и сроки контроля

Вид контроля	1 триместр	2 триместр	3 триместр	Год
<i>Контрольные работы</i>	2	2	3	7
<i>Самостоятельные работы</i>	4	2	3	9
<i>Тестирование</i>	1		1	2

**Тематическое планирование с указанием количества часов,
отводимых на освоение каждой темы**

№ урока	Наименование раздела и темы	Кол-во уроков
	<i>Вводное повторение</i>	6
1	Повторение: начальные геометрические сведения.	1
2	Повторение: признаки равенства треугольников.	1
3	Повторение: параллельные прямые.	1
4	Повторение: соотношения между сторонами и углами треугольника.	1
5	Повторение: построения с помощью циркуля и линейки.	1
6	Контрольная работа №1 на повторение	1
	<i>Многоугольники</i>	24
7-8	Многоугольники	2
9	Параллелограмм	1
10	Свойства параллелограмма	1
11-12	Признаки параллелограмма.	2
13	Проверочная работа по теме «Многоугольники. Параллелограмм».	1
14	Трапеция. Равнобедренная и прямоугольная трапеция.	1
15	Средняя линия трапеции и треугольника.	1
16	Теорема Фалеса.	1
17	Задачи на построение.	1
18-21	Прямоугольник, ромб, квадрат	4
22	Контрольная работа №2	1
23-24	Осевая и центральная симметрия	2
	<i>Площадь</i>	24
25-26	Площадь многоугольника, площадь прямоугольника	2
27-33	Площадь параллелограмма, треугольника, трапеции	7
34-36	Теорема Пифагора	3
37-38	Формула Герона	2
39	Решение задач	1
40	Контрольная работа №3	1
41-42	Теорема о площади треугольников с равными углами	2
	<i>Подобные треугольники</i>	24
43-44	Определение подобных треугольников	2
45-50	Признаки подобия треугольников	6
51	Контрольная работа №4	1
52-60	Применение подобия к доказательству теорем и решению задач	9
61-65	Соотношение между сторонами и углами прямоугольного треугольника	5
76	Контрольная работа №5	1
	<i>Окружность</i>	18
67-71	Касательная и окружность	5
72-77	Центральные и вписанные углы	6
78-83	Четыре замечательные точки треугольника	6
84-89	Вписанная и описанная окружности	6
90	Контрольная работа №5	1
91-96	<i>Итоговое повторение</i>	6
97-102	<i>Резерв</i>	6
	Всего	102

